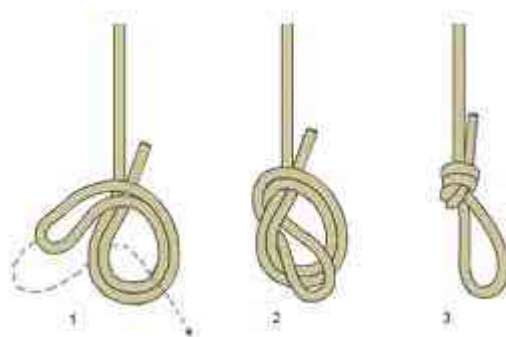


## *Comment attacher les cordes...*

Pour attacher les cordes sur votre kora, il faut différencier les nœuds à faire sur les cordes en nylon et ceux sur les drisses noires...

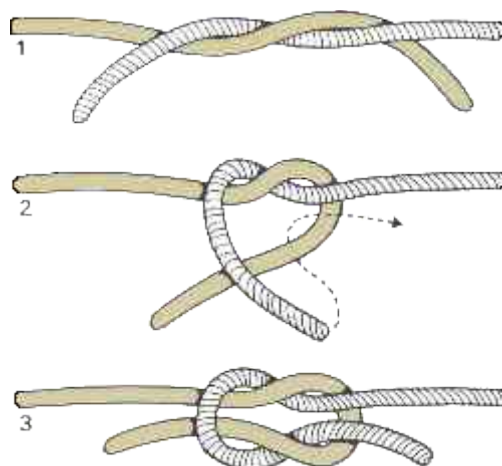
### *Pour les petites cordes (cordes de C3 à A4).*

- *Nœud de plein poing sur la corde en nylon.*



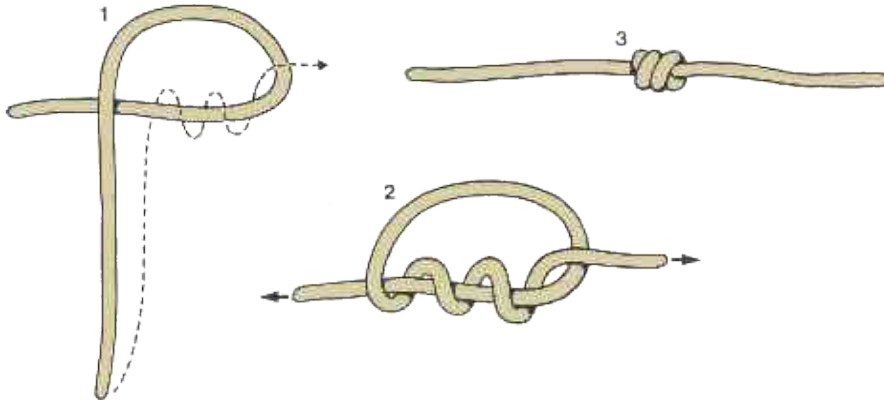
- *Nœud plat sur la drisse.*

Sur la figure N°3, le lien en couleur représente la boucle de la corde de nylon réalisée ci-dessus...



**Pour les cordes de diamètres intermédiaires (cordes C2 à B2).**

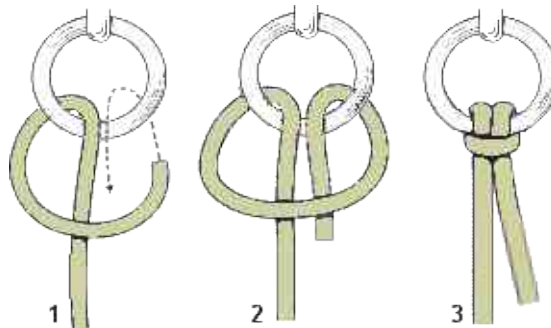
- *Nœud de capucin sur la corde en nylon.*



- *Nœud tête d'alouette sur la drisse*

Dans notre cas, la drisse (en couleur) s'entoure autour de la corde en nylon.

Une fois serré, il faut tirer sur la corde pour bloquer le nœud de capucin.



**Pour la grosse corde (F1)**

Même procédure que ci-dessus sauf le nœud de capucin qui est remplacé par un nœud simple...

- *Nœud simple sur la corde en nylon.*

